

# 全国避暑哪家强 大春城当仁不让

6~8月接待游客4031万人次 九成是散客

## 2018年

最受欢迎避暑目的地

1. 昆明
2. 丽江
3. 贵阳
4. 兰州
5. 西宁

哪些省市来昆人数最多

四川 广东 重庆

来昆游客分布

59.98% 40.02%

1~5月 6~8月

接待游客4031.14万人次  
同比增长11.98%

旅游收入分布

56.65% 43.35%

1~5月 6~8月

实现旅游收入609.75亿元  
同比增长36.55%

6~8月昆明接待游客情况

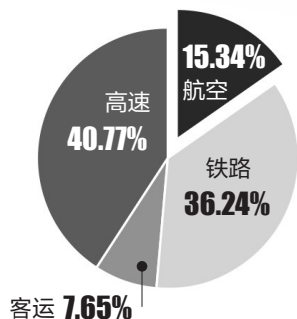
海外游客 0.84%  
34.02万人次

省外游客 49.47%  
省内游客 49.69%

1994.19万人次 2002.92万人次

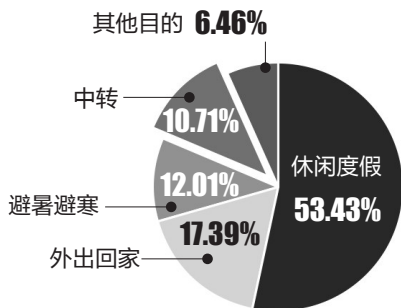
今年6~8月,全国多地长时间大范围高温天气,直接催生了火热的避暑旅游市场。据中国旅游研究院数据显示,昆明已成为2018年全国第一避暑目的地。那么今年暑期昆明市旅游接待情况究竟如何?昨日,昆明市旅发委、昆明市旅游大数据研究中心共同发布的《昆明市暑期旅游经济运行分析报告》给出了答案。

入昆游客怎么来

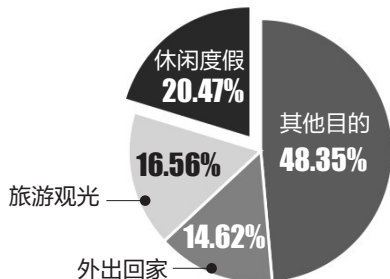


省外游客最爱 铁路 占比41.96%  
州市游客最爱 高速 占比47.53%  
一日游游客最爱 高速 占比46.23%  
过夜游客最爱 高速 占比38.37%

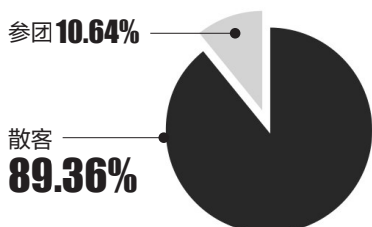
省外游客为何而来



州市游客为何而来



国内游客游玩方式



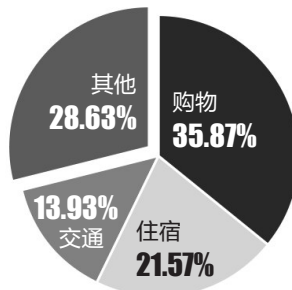
入昆游客对啥最感兴趣

自然风光 民族风情 名胜古迹  
餐饮美食 温泉养生 特色商品

●金殿、大观楼和西山景区游客量分别比去年增长了13.42%、4.03%和37.57%

●石林冰雪海洋世界、七彩云南古滇名城等旅游新业态、新项目的游客接待量稳定快速增长,二者在主要景区(点)的游客量中所占比重达9.7%,赶超九乡、直追大观楼

游客到昆怎么花钱



总体人均花费 1532.13元  
一日游游客人均花费 645.04元  
过夜游客人均花费 2391.57元

省外游客人均花费2523.90元

主要花费

1. 交通24.18%
2. 购物18.24%
3. 餐饮17.66%

州市游客人均花费601.54元

主要花费

1. 购物30.75%
2. 交通17.45%
3. 餐饮14.05%

参团游客人均花费3531.83元

主要花费

交通35.40% 购物31.20%

散客人均花费1610.43元

主要花费

交通21.83% 餐饮18.43%

本报记者 张芳

相关新闻

1~8月  
我省查处  
涉旅案件258件

省工商局昨日通报,1至8月,我省共查处涉旅案件258件,罚没金额2740万元。

据介绍,2017年4月以来,云南省工商和市场监管部门把旅游市场秩序整治作为监管执法工作重中之重,突出重点地区、重点区域、重点对象,针对商业贿赂、虚假宣传、消费欺诈等突出问题,全面加强线上线下旅游市场检查,广泛摸排违法线索,强化“诉转案”“行转刑”,加大督查督办力度,压实基层监管责任,着力查处商业贿赂等重点违法行为,旅游市场执法办案取得明显成效。

去年4月至今年8月,云南省共查办涉旅案件460件,罚没金额3599万元,向公安部门移送涉旅案件9件。其中,仅今年1~8月,就查处涉旅案件258件,罚没金额2740万元。在查处案件中,商业贿赂案件65件,罚没金额2690万元。 本报记者 王磊

更多内容  
请浏览本报APP  
www.ccwb.cn



下载 CWAPP  
看新闻 陪你一起逛

